

**ESTADO DE MINAS GERAIS  
MUNICÍPIO DE FORMIGA**



**Audiência Pública**  
**3º Quadrimestre 2022**

**Controladoria Geral do Município**

*23/02/2023*

*Quinta-feira*

# **Fundamentação Legal**

**Lei Complementar nº 101 de 04 de maio de 2000**

**Lei de Responsabilidade Fiscal - LRF**

**Art. 9º § 4º Até o final dos meses de Maio, Setembro e Fevereiro, o Poder Executivo demonstrará e avaliará o cumprimento das metas fiscais de cada quadrimestre, em Audiência Pública na comissão referida no § 1º do art. 166 da Constituição ou equivalente nas Casas Legislativas estaduais e municipais.**

# RECEITAS

**Lei nº 4.320, de 17 de março de 1964**

**Art. 11 - § 1º :**

**Receitas Correntes:** impostos, taxas, contribuições, patrimonial, serviços, transferências correntes e outras receitas correntes.

**Art. 11 - § 2º :**

**Receitas de Capital:** operações de crédito (empréstimos), alienação de bens e transferências de capital.

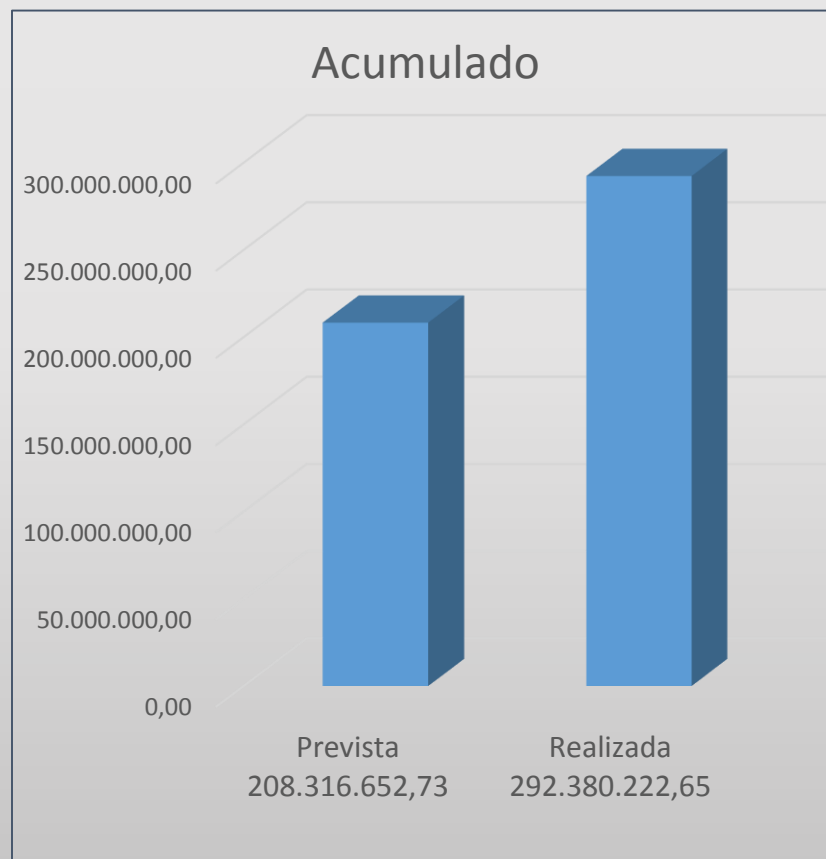
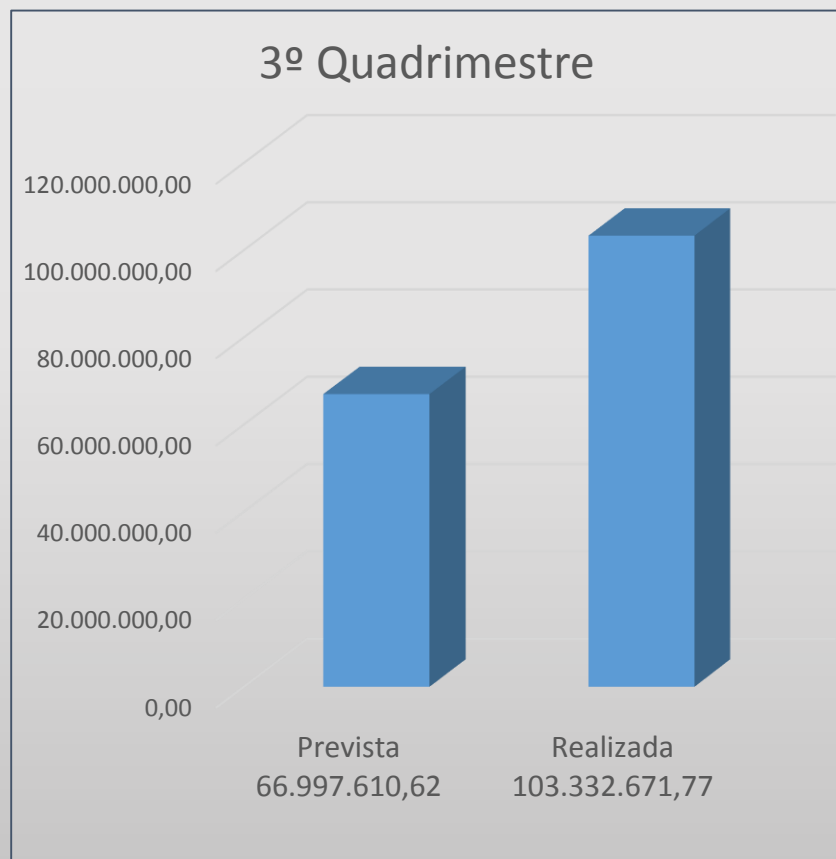
# Metas Fiscais - Receitas Correntes

## (Consolidado)

RECEITA REALIZADA	3º quadrimestre/2022	Acumulado/2022
RECEITAS CORRENTES	R\$. 109.580.845,28	R\$. 313.545.557,63
Receita Tributária	R\$. 18.163.305,04	R\$. 47.269.530,74
Receita de Contribuições	R\$. 5.294.967,94	R\$. 14.064.343,63
Receita Patrimonial	R\$. 6.093.131,37	R\$. 9.346.720,78
Receita de Serviços	R\$. 6.755.583,76	R\$. 18.899.776,73
Transferências Correntes	R\$. 73.066.238,68	R\$. 223.353.291,12
Outras Receitas Correntes	R\$. 207.618,49	R\$. 611.894,63
( - ) Deduções FUNDEB	(R\$. 6.243.960,27)	(R\$. 21.158.635,08)
( - ) Restituições	(R\$. 4.213,24)	(R\$. 6.699,90)
TOTAL	R\$. 103.332.671,77	R\$. 292.380.222,65

# Metas Fiscais - Receitas Correntes

## 3º Quadrimestre e Acumulado 2022



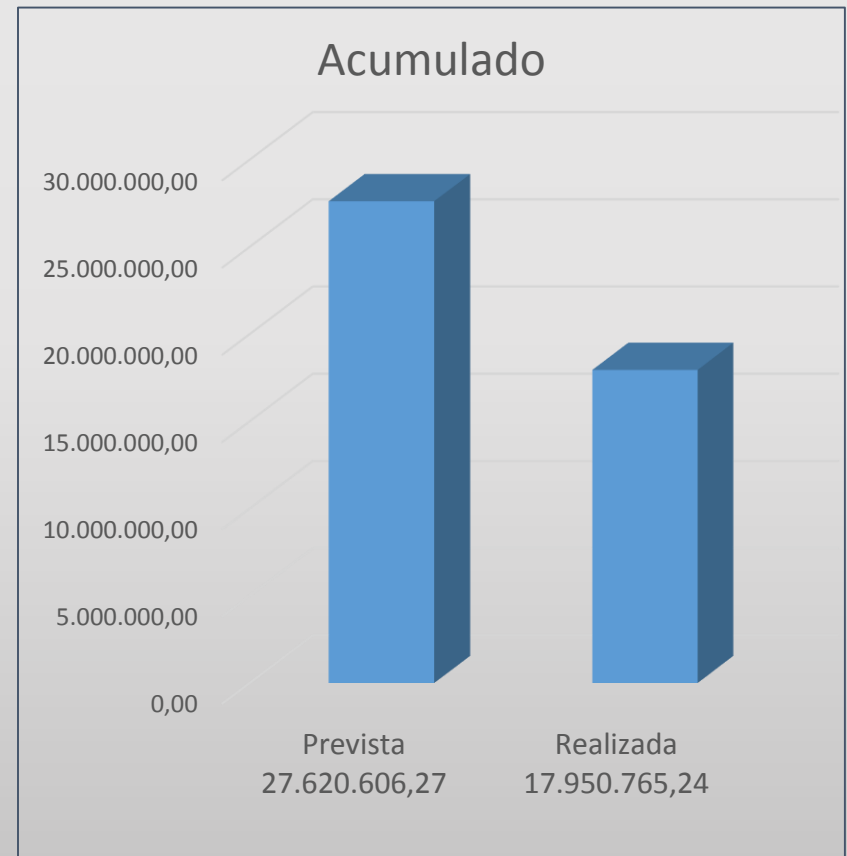
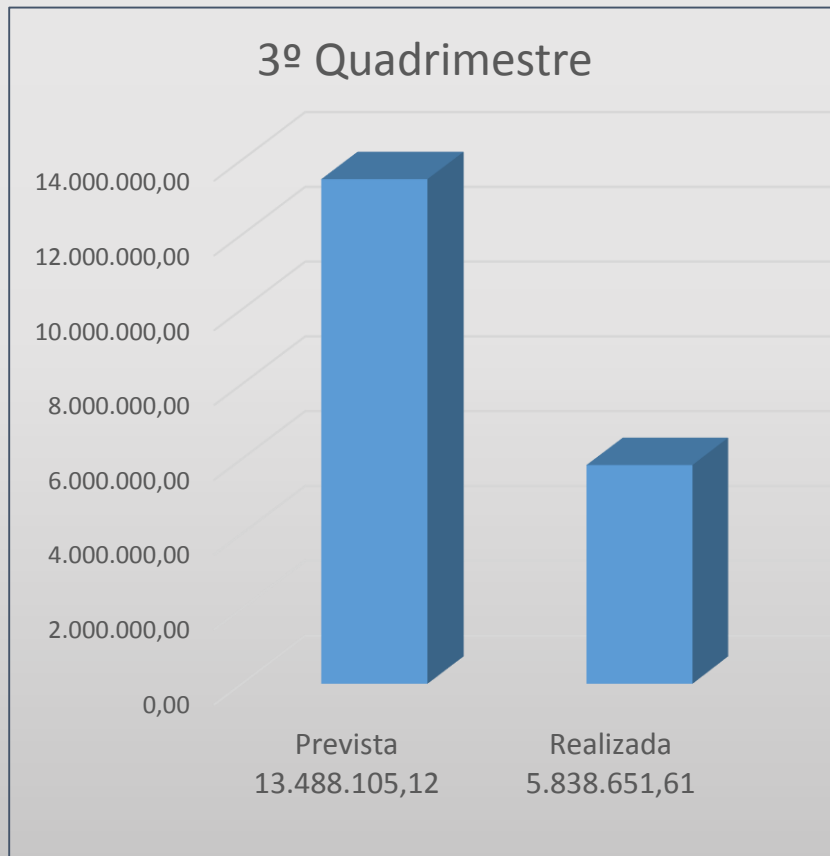
# Metas Fiscais - Receitas Capital

## (Consolidado)

RECEITA REALIZADA	3º quadrimestre/2022		Acumulado/2022	
RECEITAS CAPITAL	R\$.	5.838.651,61	R\$.	17.950.765,24
Operação de Crédito	R\$.	4.141.800,00	R\$.	7.441.800,00
Alienação de Bens		-	R\$.	741.334,35
Transferências de Capital	R\$.	1.696.851,61	R\$.	9.767.630,89
TOTAL	R\$.	5.838.651,61	R\$.	17.950.765,24

# Metas Fiscais - Receitas Capital

## 3º Quadrimestre e Acumulado 2022



# DESPESAS

**Lei nº 4.320, de 17 de março de 1964**

**Art. 12 - § 1º, 2º e 3º e Art. 13:**

**Despesas Correntes:** despesas de custeio, pessoal, juros e encargos da dívida e outras despesas correntes.

**Art. 12 - § 4º, 5º e 6º e Art. 13:**

**Despesas de Capital:** investimentos, execução de obras, aquisição de imóveis, aquisição de material permanente e amortização de dívidas.



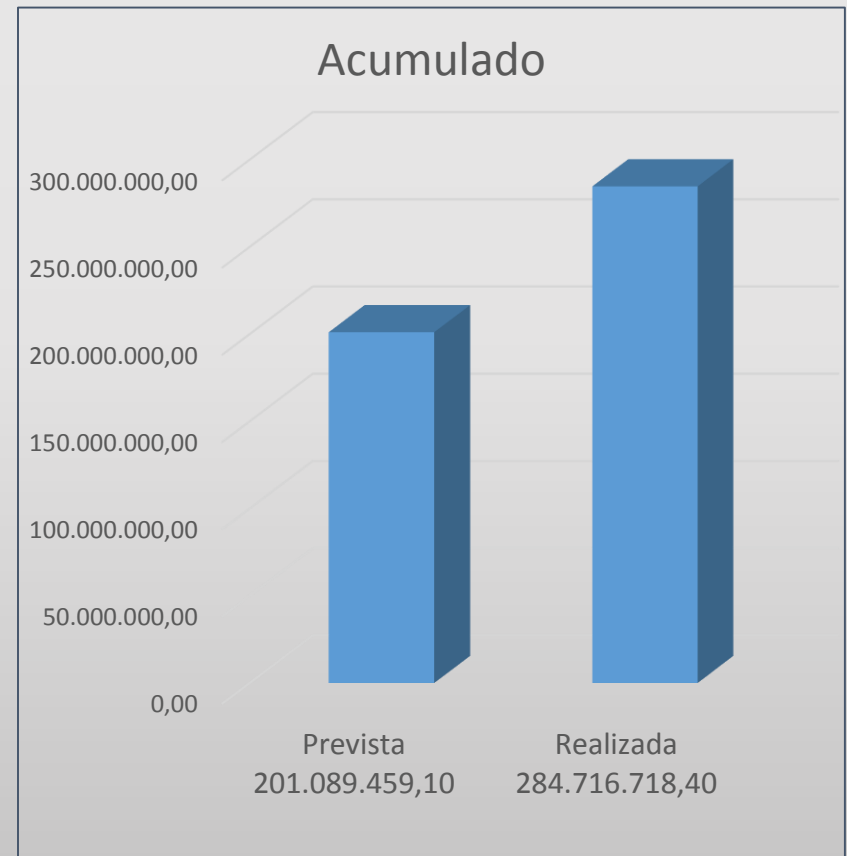
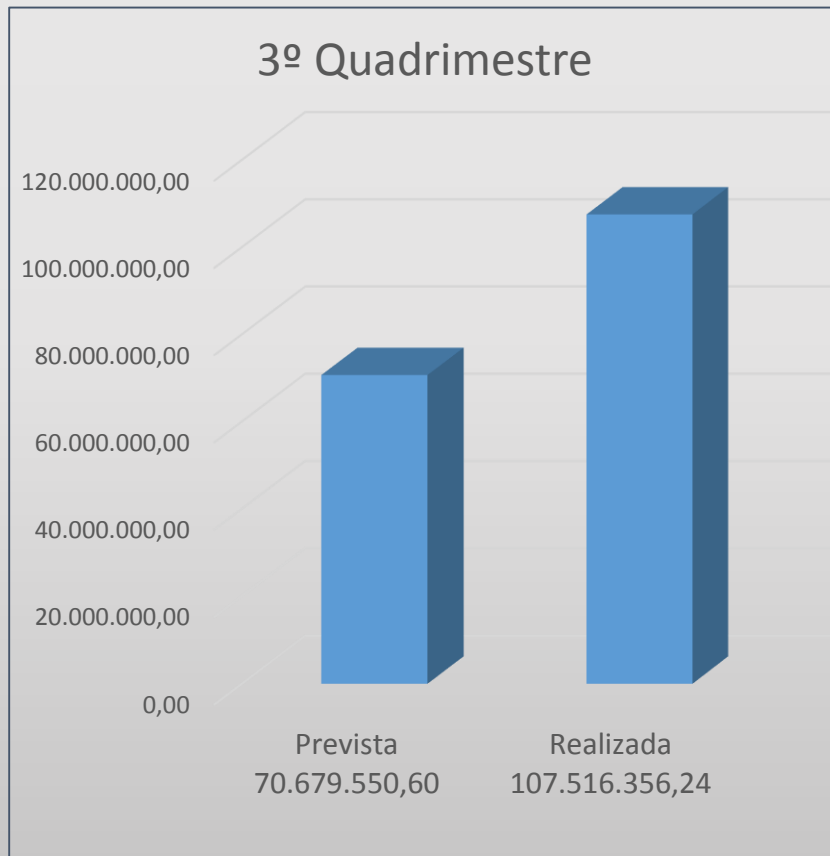
# Metas Fiscais - Despesas Correntes

## (Consolidado)

DESPESAS REALIZADAS	3º quadrimestre/2022	Acumulado/2022
DESPESAS CORRENTES	R\$. 107.516.356,24	R\$. 284.716.718,40
Pessoal e Encargos Sociais	R\$. 59.751.819,13	R\$. 153.300.482,54
Juros e Encargos da Dívida Interna	R\$. 828.926,42	R\$. 1.755.684,65
Outras Despesas Correntes	R\$. 46.935.610,69	R\$. 129.660.551,21
TOTAL	R\$. 107.516.356,24	R\$. 284.716.718,40

# Metas Fiscais - Despesas Correntes

## 3º Quadrimestre e Acumulado 2022



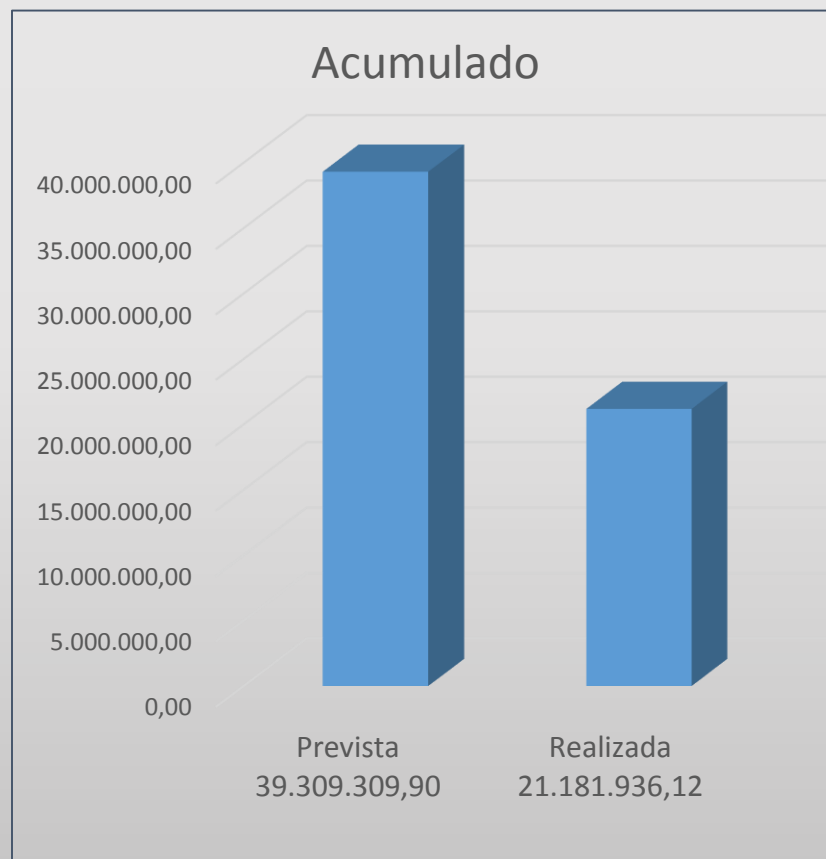
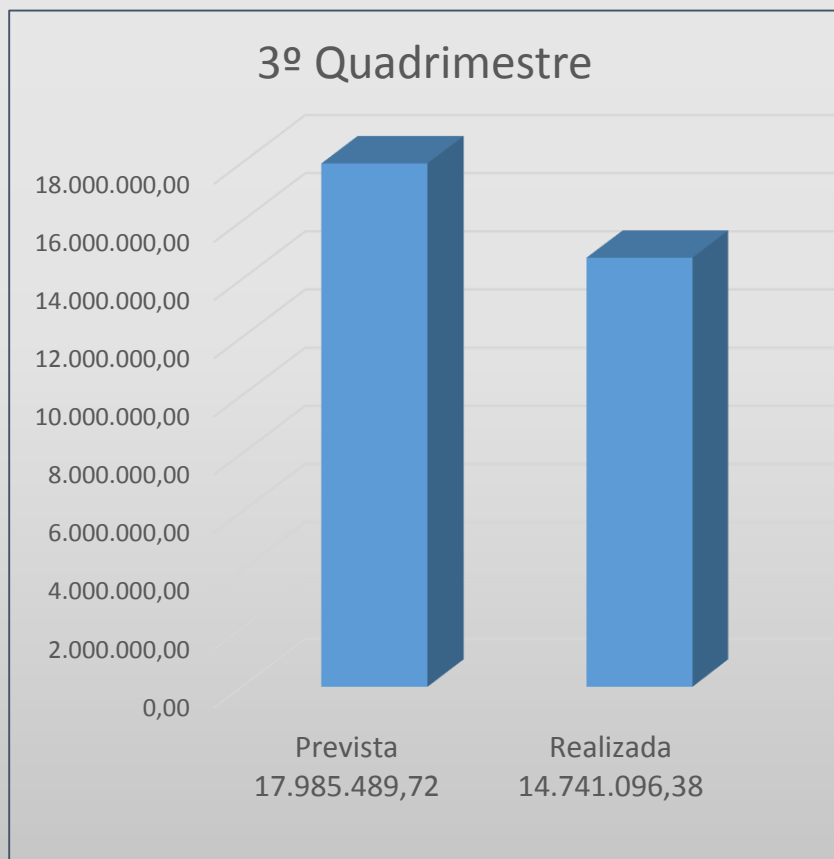
# Metas Fiscais - Despesas Capital

## (Consolidado)

DESPESAS REALIZADAS	3º quadrimestre/2022		Acumulado/2022	
DESPESAS CAPITAL	R\$.	14.741.096,38	R\$.	21.181.936,12
Investimentos	R\$.	13.799.900,07	R\$.	18.669.323,90
Amortização da Dívida Interna	R\$.	941.196,31	R\$.	2.512.612,22
RESERVA DO RPPS		-		-
TOTAL	R\$.	14.741.096,38	R\$.	21.181.936,12

# Metas Fiscais - Despesas Capital

## 3º Quadrimestre e Acumulado 2022



# Despesas Liquidadas por Secretaria

## Período: Setembro a Dezembro de 2022

Secretarias	Despesas	%
Saúde	39.063.528,04	37,42 %
Educação e Esportes	25.135.427,37	24,07 %
Obras e Trânsito	18.468.426,88	17,70 %
Gestão Ambiental	5.804.384,60	5,56 %
Administração e Des. Econômico	4.311.156,12	4,13%
Desenvolvimento Humano	4.077.104,76	3,90 %

# Despesas Liquidadas por Secretaria

## Período: Setembro a Dezembro de 2022

Secretarias	Despesas	%
Fazenda	3.046.870,69	2,92 %
Gabinete do Prefeito	1.982.969,81	1,90 %
Cultura	1.232.527,94	1,18 %
Fiscalização e Regulação Urbana	692.272,04	0,66 %
Procuradoria	362.498,11	0,35 %
Controladoria	221.894,43	0,21%
<b>Total Despesas Prefeitura</b>	<b>104.399.060,79</b>	<b>100,00 %</b>

# Resumo Receitas e Despesas Realizadas

## Período: 3º Quadrimestre de 2022

Órgão	Receita Arrecadada	Despesa Liquidada
P.M.F.	R\$. 98.149.037,32	R\$. 104.399.060,79
SAAE	R\$. 6.906.304,38	R\$. 7.753.167,93
PREVIFOR	R\$. 10.860.850,31	R\$. 8.126.740,60
CÂMARA	-	R\$. 1.978.483,30
<b>TOTAL GERAL</b>	<b>R\$. 115.916.192,01</b>	<b>R\$. 122.257.452,62</b>

# **LIMITE DE DESPESAS COM PESSOAL**

**LEI COMPLEMENTAR Nº 101/2000 - LRF**

**Parágrafo Único , Art. 22**

Limite Prudencial de despesa com pessoal

Executivo – 51,30%

Legislativo – 5,70%

**Inciso III, Art. 20**

Não poderá exceder os gastos com pessoal os seguintes percentuais:

Poder Executivo – 54%

Poder Legislativo – 6%



# Gastos com Pessoal - Últimos 12 Meses

Receita Corrente Líquida		R\$. 280.744.436,34	
	Gastos com Pessoal	Limite	Percentual
Executivo	R\$. 127.807.021,20	54%	45,52%
Legislativo	R\$. 3.701.685,54	6%	1,32%
TOTAL GERAL	R\$. 131.508.706,74	60%	46,84%

# Aplicação no Ensino

## Até o 3º Quadrimestre de 2022

**Art. 212, CONSTITUIÇÃO FEDERAL de 1988**

O Município deve empregar no mínimo **25%** da receita, resultante de impostos e transferências, com manutenção e desenvolvimento do ensino.

---

### APLICAÇÃO ENSINO ANUAL

Receita Base de Cálculo	R\$. 154.130.375,26	
Despesa Aplicada	R\$. 43.867.425,47	<b>28,46%</b>

---

# Aplicação na Saúde

## Até o 3º Quadrimestre de 2022

**Art. 77, CONSTITUIÇÃO FEDERAL de 1988**

O percentual mínimo a ser aplicado na saúde é de **15%** do total das receitas de impostos e transferências legais.

---

### APLICAÇÃO SAÚDE ANUAL

Receita Base de Cálculo	R\$. 148.656.660,12	
Despesa Aplicada	R\$. 45.161.091,22	<b>30,38%</b>

---

# **Aplicação no FUNDEB**

## **Até o 3º Quadrimestre de 2022**

**Art.25, § 3º, LEI Nº 14.113, DE 25 DE DEZEMBRO DE 2020**

Até 10% (dez por cento) dos recursos recebidos à conta dos Fundos, inclusive relativos à complementação da União, nos termos do § 2º do art. 16 desta Lei, poderão ser utilizados no primeiro quadrimestre do exercício imediatamente subsequente, mediante abertura de crédito adicional.

---

### **APLICAÇÃO FUNDEB ANUAL**

Receitas Fundeb	R\$. 35.322.816,94
-----------------	--------------------

Valor Aplicado	R\$. 34.865.432,62	<b>98,71%</b>
----------------	--------------------	---------------

---

# Aplicação no FUNDEB – Corpo Docente

## Até o 3º Quadrimestre de 2022

**Art.26, LEI Nº 14.113, DE 25 DE DEZEMBRO DE 2020**

Do total do recurso recebido através do Fundo de Manutenção e Desenvolvimento da Educação Básica e Valorização dos Profissionais da Educação – FUNDEB, o Município deve aplicar **70%** em despesas com a remuneração dos profissionais da educação básica em efetivo exercício.

---

### **APLICAÇÃO FUNDEB ANUAL – CORPO DOCENTE**

Receita Base de Cálculo	R\$. 35.322.816,94	
Valor Aplicado	R\$. 29.554.801,03	<b>83,67%</b>

---

# Demonstrativo da Dívida Pública

## RESOLUÇÃO Nº 40/2001 – SENADO FEDERAL

A **Dívida Consolidada** é o montante total apurado das obrigações financeiras, inclusive as decorrentes de emissão de títulos, assumidas em virtude de leis, contratos, convênios ou tratados e da realização de operações de crédito para amortização em **prazo superior a 12 meses e dos precatórios judiciais**.

O montante da Dívida Consolida Líquida não poderá ser superior a **120%** da Receita Corrente Líquida – **RCL** do Município.

Especificação	3º Quadrimestre/Anual
Dívida Pública	R\$. 14.641.533,19
RCL	R\$. 281.144.436,34
% Dívida	5,21 %

# Demonstrativo de Restos a Pagar

## Pagos até o 3º Quadrimestre / 2022

Órgãos	Valor Inicial Devido	Valor Cancelado	Total Pago	Saldo em 31/12/2022
PMF	R\$. 8.508.694,71	R\$. 103.378,16	R\$. 6.879.513,49	R\$. 1.525.803,06
SAAE	R\$. 1.095.545,91	R\$. 11.586,14	R\$. 1.001.633,06	R\$. 82.326,71
PREVIFOR	R\$. 87.213,87	R\$. 3.661,13	R\$. 83.552,74	R\$. 0,00
CMF	R\$. 60.760,55	R\$. 0,00	R\$. 27.167,05	R\$. 33.593,50
<b>TOTAL</b>	<b>R\$. 9.752.215,04</b>	<b>R\$. 118.625,43</b>	<b>R\$. 7.991.866,34</b>	<b>R\$. 1.641.723,27</b>



Daiane Leal Faria  
Controladora Municipal

Ouvidoria Municipal  
Telefone (37) 3329-1802 / (37)99952-1783

